

令和7(2025)年度入試  
学生募集要項

食を究める 心を究める

“For the Students” ～すべては学生のために～

甲子園大学

Koshien University

栄養学部・心理学部

# 目 次

受験生の皆さんへ	1～2
Ⅰ. 学部・学科・入試区分別募集人員	2
Ⅱ. 入試日程	3～4
1. 総合型入試	3
2. 学校推薦型入試	3
3. 一般入試	4
4. 特別選抜試験（帰国生徒・社会人・外国人留学生対象）	4
Ⅲ. 出願資格	5
1. 学校推薦型入試 ～全学部共通～	5
2. 一般入試 ～全学部共通～	5
3. 総合型入試 ～栄養学部～	5
4. 総合型入試 ～心理学部～	5
5. 総合型入試（特別総合型）～全学部共通～	5
6. 特別選抜試験 ～心理学部～	5
7. その他	5
Ⅳ. 栄養学部の入学試験について	6～8
1. 募集人員・試験日・選抜方法・試験時間	6～8
2. 出願手続	8
3. 総合型入試（オープンキャンパス参加型）について	8
Ⅴ. 心理学部の入学試験について	9～11
1. 募集人員・試験日・選抜方法・試験時間	9
2. 出願手続	10
3. 学校推薦型入試に関する資格および課外活動歴等の評価	10
4. 総合型入試について（含：ファミリー入学制度について）	11
Ⅵ. 出願手続について	12～15
1. 出願期間	12
2. 出願方法	13
3. 入学検定料の納付と検定料割引制度	13
4. 出願書類の提出	14～15
Ⅶ. 受験について	16～18
1. 受験上の注意	16
2. 感染症への対応について	17
3. 受験番号について	17
4. 試験会場の案内	18
Ⅷ. 合格発表について	19
Ⅸ. 入学手続について	20～21
1. 入学手続に関する提出物の送付	20
2. 入学金の納入	20
3. 学費その他の納付金の納入と学費の分割納入制	20
4. 入学金・学費等の納入期限	20
5. 入学辞退者に対する学費等の返還	21
X. 入学金・学費その他納付金	21
XI. 進学サポート制度	22
XII. アドミッションポリシーについて	23
インターネット出願の流れ	24～27
[巻末資料] 出願書類（推薦書、自己推薦書、資格および課題活動歴等の評価項目報告書）	

## 受験生の皆さんへ

甲子園大学では、次のような入試を行っています。

### ☆栄養学部の総合型入試について

総合型入試（Ⅰ・Ⅱ・Ⅲ・Ⅳ・Ⅴ）は、オープンキャンパス参加型で専願のみの出願になります。大学内で実施するオープンキャンパスまたはWebで予備審査を実施します。総合型入試（Ⅰ・Ⅱ・Ⅲ）は面接のみで、総合型入試（Ⅳ・Ⅴ）は、自己推薦書と面接の入試になります。特別総合型入試は面接のみです。「調査書」「自己推薦書」「面接」で総合的に判定する入試です。

### ☆栄養学部の学校推薦型入試について

栄養学科の学校推薦型入試Ⅰ・Ⅱは基礎学力検査（化学基礎・生物基礎から1科目選択）入試で、食創造学科の学校推薦型入試Ⅰ・Ⅱは基礎学力検査（国語・英語・化学基礎・生物基礎から1科目選択）入試です。

### ☆心理学部の総合型入試について

総合型入試（A・B・C・D・E・F）は専願での出願となる入試で、一般型とイベント面談型（オープンキャンパス、入試相談見学会いずれかに参加し、エントリーシートに記入して面談を行い、出願時に選択した者が対象。出願後に本試験（面接）でのテーマを示した文書を郵送する）を選択できます。特別総合型入試は面接のみです。試験当日の面接に調査書、自己推薦書を合わせて総合的に判定する入試です。

### ☆心理学部の学校推薦型入試について

学校推薦型入試Ⅰ・Ⅱは小論文に面接を加えた入試です。調査書、推薦書を合わせて総合的に判定します。

### ☆複数出願（併願）が可能（専願の入試は除く）

両学部とも、すべての入試区分で試験日が異なれば、他学部・学科との複数受験や、同一学部・学科（栄養学部のみ）への複数回受験ができます。なお、他の大学と併願しても差し支えありません。

### ☆専願の場合、優遇制度あり

両学部とも学校推薦型入試、一般入試で専願の場合、優遇制度として5点程度の加点があります。

### ☆学校推薦型入試の推薦条件に評定平均値の制限なし

推薦条件に評定平均値の制限はありません。出身高等学校長の推薦があれば受験できます。また、過年度（令和5年3月以降）卒業者も受験できます。

### ☆シニア世代への特典

総合型入試で本学に入学する学生の中で、満50歳以上（入学する4月1日時点で）の方には、入学金全額及び授業料の半額相当額を給付いたします。この制度は、公募制編入学試験での入学者にも適用されます。この制度を利用して受験を希望される場合、出願の際、事前に入試センター（0797-87-2493）にご連絡ください。

### ☆入学検定料割引と学費分割納入制度

特定の入試区分で同時に複数出願（同一学部）する場合、入学検定料の割引（1万円）があります。

また、学費の納入は前期、後期分とも2分割納入制を採用しています。

### ☆追加合格の実施

一般入試（後期）のみ、追加合格を出す場合があります。

## インターネット出願について

詳しくは、VI. 出願手続きについて（12頁～）とインターネット出願の流れ（24頁～）、もしくは本学ホームページのインターネット出願サイトをご覧ください。ただし、特別選抜試験についてはインターネット出願ではありませんので、「特別選抜試験学生募集要項」（別途、請求してください）をご覧ください。

## I. 学部・学科・入試区分別募集人員

学部・学科		総合型入試				学校推薦型入試		一般入試		
		I~III	IV~V	A~F	特別	I	II	前期A・B	中期	後期
栄養学部	栄養学科	18	4	—	3	15		10	3	2
	60名									
	食創造学科	30	10	—	5	15		10	5	5
	80名									
心理学部	現代応用心理学科	—		15	5	20		15	3	2
	60名									

【注】 ①学校推薦型入試の募集人員には学校推薦型入試（指定校）の募集人員（若干名）が含まれています。

（栄養学科は含まれていません）

②総合型入試の募集人員には、総合型入試（学院高校対象、学院高校特別）の募集人員（若干名）が含まれています。（栄養学科は含まれていません）

③心理学部の一般入試（前期）募集人員には、特別選抜試験（社会人・外国人留学生・帰国生徒）の募集人員（若干名）が含まれています。

④大学入学共通テスト利用入試は実施いたしません。

⑤地方入試は実施いたしません。

## II. 入試日程

### 1. 総合型入試

入試区分	募集学部	試験日	出願期間	合格発表日	入学手続期限 (入学金・提出物)	
総合型入試 (I)	栄養学部	令和6年 9月14日(土)	○郵送出願(消印有効) 令和6年9月1日(日) ～9月9日(月)	令和6年 11月1日(金) ※内定通知 10月1日(火)	令和6年 11月11日(月)	
総合型入試 (A)	心理学部		○本学窓口出願(当日のみ) 令和6年9月10日(火) 16:00まで			
総合型入試 (II)	栄養学部	令和6年 10月12日(土)	○郵送出願(消印有効) 令和6年9月18日(水) ～10月3日(木)	令和6年 11月1日(金)		
総合型入試 (B)	心理学部		○本学窓口出願(当日のみ) 令和6年10月4日(金) 16:00まで			
総合型入試 (III)	栄養学部	令和6年 11月9日(土)	○郵送出願(消印有効) 令和6年10月21日(月) ～10月30日(水) ○本学窓口出願(当日のみ) 令和6年10月31日(木) 16:00まで	令和6年 11月22日(金)		令和6年 12月2日(月)
総合型入試 (IV)	栄養学部	令和6年 12月7日(土)	○郵送出願(消印有効) 令和6年11月5日(火) ～11月28日(木)	令和6年 12月17日(火)		令和6年 12月23日(月)
総合型入試 (C)	心理学部		○本学窓口出願(当日のみ) 令和6年11月29日(金) 16:00まで			
総合型入試 (D)	心理学部	令和7年 1月11日(土)	○郵送出願(消印有効) 令和6年12月2日(月) ～12月26日(木) ○本学窓口出願(当日のみ) 令和6年12月27日(金) 16:00まで	令和7年 1月21日(火)	令和7年 1月27日(月)	
総合型入試 (V)	栄養学部	令和7年 2月26日(水)	○郵送出願(消印有効) 令和7年2月14日(金) ～2月20日(木)	令和7年 3月7日(金)	令和7年 3月13日(木)	
総合型入試 (E)	心理学部		○本学窓口出願(当日のみ) 令和7年2月21日(金) 16:00まで			
総合型入試 (F)	心理学部	令和7年 3月11日(火)	○郵送出願(消印有効) 令和7年2月27日(木) ～3月6日(木) ○本学窓口出願(当日のみ) 令和7年3月7日(金) 16:00まで	令和7年 3月17日(月)	令和7年 3月25日(火)	
特別総合型入試	栄養学部 心理学部	令和7年 3月22日(土)	○郵送出願(消印有効) 令和7年3月7日(金) ～3月20日(木) ○本学窓口出願(当日のみ) 令和7年3月21日(金) 12:00まで	令和7年 3月25日(火)	令和7年 3月28日(金)	

### 2. 学校推薦型入試

入試区分	募集学部	試験日	出願期間	合格発表日	入学手続期限 (入学金・提出物)
学校推薦型入試	I 栄養学部 心理学部	I 令和6年 11月15日(金)	○郵送出願(消印有効) 令和6年10月21日(月)～11月7日(木) ○本学窓口出願(当日のみ) 令和6年11月8日(金) 16:00まで	令和6年 11月29日(金)	令和6年 12月9日(月)
		II 令和6年 11月16日(土)			

### 3. 一般入試

入試区分		募集学部	試験日	出願期間	合格発表日	入学手続期限 (入学金・提出物)
一般入試	前期A	栄養学部 心理学部	令和7年 1月24日(金)	○郵送出願(消印有効) 令和6年12月2日(月)～令和7年1月14日(火) ○本学窓口出願(当日のみ) 令和7年1月15日(水) 16:00まで	令和7年 2月4日(火)	令和7年 2月14日(金)
	前期B		令和7年 1月25日(土)			
	中期		令和7年 2月13日(木)	○郵送出願(消印有効) 令和7年1月20日(月)～2月4日(火) ○本学窓口出願(当日のみ) 令和7年2月5日(水) 16:00まで	令和7年 2月21日(金)	令和7年 3月4日(火)
	後期		令和7年 3月11日(火)	○郵送出願(消印有効) 令和7年2月10日(月)～3月3日(月) ○本学窓口出願(当日のみ) 令和7年3月4日(火) 16:00まで	令和7年 3月17日(月)	令和7年 3月25日(火)

### 4. 特別選抜試験(帰国生徒・社会人・外国人留学生対象)

入試区分	募集学部	対象	試験日	出願期間	合格発表日	入学手続期限 (入学金・提出物)
特別選抜試験	心理学部	帰国生徒 ・ 社会人 ・ 外国人留学生	令和6年 10月23日(水)	○郵送出願(最終日必着) 令和6年9月30日(月)～10月15日(火) 窓口受付は16:00まで ☆留学生は郵送・窓口とも10月4日(金)まで	令和6年 11月1日(金)	令和6年 11月11日(月)
			令和7年 2月14日(金)	○郵送出願(最終日必着) 令和7年1月20日(月)～2月6日(木) 窓口受付は16:00まで ☆留学生は郵送・窓口とも1月27日(月)まで	令和7年 2月25日(火)	令和7年 3月5日(水)

【注】心理学部特別選抜試験学生募集要項を参照(別途、請求してください)

## Ⅲ. 出 願 資 格

### 1. 学校推薦型入試 ～全学部共通～

高等（中等教育）学校を令和5年3月以降に卒業した者および令和7年3月卒業見込みの者で、人格、学業に優れ、出身学校長の推薦を受けた者

### 2. 一般入試 ～全学部共通～

次の各項のいずれかに該当する者

- (1) 高等（中等教育）学校を卒業した者、又は令和7年3月卒業見込みの者
- (2) 高等専門学校第3学年を修了した者、又は令和7年3月修了見込みの者
- (3) 外国において、学校教育における12年の課程を修了した者、又は令和7年3月までに修了見込みの者、あるいは、これに準ずる者で文部科学大臣の指定した者
- (4) 文部科学大臣が高等（中等教育）学校の課程と同等の課程を有するものとして認定、又は指定した在外教育施設の当該課程を修了した者、又は令和7年3月までに修了見込みの者
- (5) 専修学校の高等課程（修業年限が3年以上であることと、その他の文部科学大臣が定める基準を満たすものに限る。）で文部科学大臣が別に指定したものを文部科学大臣が指定を行った日以降に修了した者および令和7年3月までに修了見込みの者
- (6) 文部科学大臣が指定した者
- (7) 高等学校卒業程度認定試験規則により文部科学大臣の行う高等学校卒業程度認定試験に合格した者（旧規程による大学入学資格検定に合格した者を含む。）、又は令和7年3月までに合格見込みの者
- (8) 学校教育法第90条第2項の規定により大学に入学した者で、本学において、大学における教育を受けるにふさわしい学力があると認めたと認められた者で令和7年3月31日までに18歳に達する者
- (9) 本学において、個別の入学資格審査により、高等学校を卒業した者と同等以上の学力があると認めたと認められた者で、令和7年3月31日現在で18歳に達する者

【注】上記(8)、(9)は、事前に個別の入学資格審査を受け、入学資格を認められた場合に限り、出願を認めるものとする。（「Ⅵ. 出願手続について」1-【注】の項参照のこと）

### 3. 総合型入試（Ⅰ・Ⅱ・Ⅲ・Ⅳ・Ⅴ）<sup>※専願</sup> ～栄養学部～

- (1) 欠席日数が30日以内である者（総合型入試Ⅰ・Ⅱ・Ⅲのみ）
- (2) オープンキャンパスまたはWEBによる体験講義で予備審査を受け、出願許可通知書を受け取った者
- (3) 上記2. 一般入試の出願資格(1)から(9)の各項のいずれかに該当する者

### 4. 総合型入試（A・B・C・D・E・F）<sup>※専願</sup> ～心理学部～

上記2. 一般入試の出願資格(1)から(9)の各項のいずれかに該当する者で、本学当該学部の教育方針を理解し、同学部での勉学に強い意欲を持つ者

### 5. 総合型入試 特別総合型<sup>※併願</sup> ～栄養学部・心理学部～

上記2. 一般入試の出願資格(1)から(9)の各項のいずれかに該当する者

### 6. 特別選抜試験 ～心理学部～

出願資格は、必ず特別選抜試験学生募集要項（別冊）で確認すること

- (1) 帰国生徒特別選抜試験  
日本国籍を有し、海外で学校教育を受け（中国在留日本人孤児を含む。）、大学教育を受けるのに十分な日本語能力を有する者
- (2) 社会人特別選抜試験  
令和7年4月1日現在、満22歳以上であって、高等学校を卒業した者、通常の課程による12年の学校教育を修了した者および高等学校を卒業した者と同等以上の学力があると認められる者
- (3) 外国人留学生特別選抜試験  
外国の国籍を有し、日本国以外の高等（中等教育）学校あるいは12年の学校教育課程を修了した、満18歳以上の者で、授業を受けるのに支障のない日本語能力を有する者

### 7. 入学試験受験上の配慮および修学上の支援について

障がいや心身の病気等により、入学試験受験上の配慮および入学後、授業等での支援を希望される方は事前に本学の入試センター事務室（0797-87-2493）にご相談ください。

## IV. 栄養学部 of 選抜試験について

### 1. 募集人員・試験日・選抜方法・試験時間

※**栄**：栄養学科（募集人員60名）、**食**：食創造学科（募集人員80名）

入試区分	募集人員※		試験日	選 抜 方 法	試験時間		
	栄	食					
総合型入試	I (専願)	18名	30名	令和6年 9月14日(土)	<p><b>【予備審査】</b> オープンキャンパスまたはWEBにより体験講義(注)を受講、記録用紙(体験レポート)を作成し、提出する。 (注)：体験講義は20分 栄養学科の体験講義は食と栄養に関する基本的な内容。 食創造学科は食に関する基本的な内容。</p> <p><b>【本選考】</b>両学科とも ①面接(20分100点) 体験講義に関する質問を含む場合がある。 上記に、調査書(評定平均値・出席状況・資格・課外活動歴等)を合わせて総合的に判定する。</p>	[面接] 10:00~	
	II (専願)			令和6年 10月12日(土)			
	III (専願)			令和6年 11月9日(土)			
	IV (専願)	4名	10名	令和6年 12月7日(土)		<p><b>【予備審査】</b> オープンキャンパスまたはWEBにより体験講義(注)を受講、記録用紙(体験レポート)を作成し、提出する。 (注)：体験講義は20分 栄養学科の体験講義は食と栄養に関する基本的な内容。 食創造学科は食に関する基本的な内容。</p> <p><b>【本選考】</b>両学科とも ①自己推薦書(30点) ②面接(20分70点) 体験講義に関する質問を含む場合がある。 上記(100点)に、調査書(評定平均値・出席状況・資格・課外活動歴等)を合わせて総合的に判定する。</p>	[面接] 10:00~
	V (専願)			令和7年 2月26日(水)			
特別 (併願)	3名	5名	令和7年 3月22日(土)	<p>①面接(100点) 上記に、調査書(評定平均値・出席状況・資格・課外活動歴等)、自己推薦書を合わせて総合的に判定する。</p>	[面接] 10:00~		



一般入試 (専願・併願)	前期A	10名	10名	令和7年 1月24日(金)	<p>〔両学科共通〕</p> <ul style="list-style-type: none"> <li>・専願で出願の場合は、優遇制度として5点程度の加算あり。</li> <li>・調査書は評定平均値・出席状況・資格・課外活動歴等で判定する。</li> </ul> <p>【栄養学科】</p> <p>〔前期Aを受験し、かつ入学特別措置制度選考試験（奨学金チャレンジ）に申込みを行う者〕</p> <p>①調査書、学力検査の総合判定。</p> <p>②学力検査は3科目（各50点）</p> <p>合否の判定は化学基礎または生物基礎と国語または英語の高得点科目を採用し、2科目で判定。</p> <p>〔1時限目〕</p> <p>化学基礎・生物基礎から1科目選択。</p> <p>10：00～11：00</p> <p>〔2時限目〕</p> <p>国語 11：30～12：30</p> <p>〔3時限目〕</p> <p>英語 13：30～14：30</p>	<p>【栄養学科】</p> <p>〔前期A〕</p> <p>〔1時限目〕</p> <p>10：00～11：00 (60分)</p> <p>〔2時限目〕</p> <p>11：30～12：30 (60分)</p> <p>〔前期A〕</p> <p>入学特別措置制度選考試験申込み者</p> <p>〔3時限目〕</p> <p>13：30～14：30 (60分)</p>
	前期B			令和7年 1月25日(土)	<p>〔前期Aを受験し、入学特別措置制度選考試験（奨学金チャレンジ）には申込みを行わない者〕</p> <p>①調査書、学力検査の総合判定。</p> <p>②学力検査は2科目（各50点 計100点）</p> <p>〔1時限目〕</p> <p>化学基礎・生物基礎から1科目を試験場で選択。</p> <p>10：00～11：00</p> <p>〔2時限目〕</p> <p>国語・英語から1科目を試験場で選択。</p> <p>11：30～12：30</p>	<p>〔前期B、後期〕</p> <p>〔1時限目〕</p> <p>10：00～11：00 (60分)</p> <p>〔2時限目〕</p> <p>11：30～12：30 (60分)</p>
	中期	3名	5名	令和7年 2月13日(木)	<p>〔前期B、後期共通〕</p> <p>①調査書、学力検査の総合判定。</p> <p>②学力検査は2科目選択（各50点 計100点）</p> <p>〔1時限目〕</p> <p>国語・英語から1科目を試験場で選択。</p> <p>10：00～11：00</p> <p>〔2時限目〕</p> <p>化学基礎・生物基礎から1科目を試験場で選択。</p> <p>11：30～12：30</p>	<p>〔中期〕</p> <p>〔1時限目〕</p> <p>10：00～11：00 (60分)</p>
					<p>〔前期B、後期共通〕</p> <p>①調査書、学力検査の総合判定。</p> <p>②学力検査は1科目選択（100点）</p> <p>化学基礎・生物基礎から1科目を試験場で選択。</p> <p>10：00～11：00</p>	<p>【食創造学科】</p> <p>〔前期A〕</p> <p>〔1時限目〕</p> <p>11：30～12：30 (60分)</p>
					<p>【食創造学科】</p> <p>〔前期Aを受験し、かつ入学特別措置制度選考試験（奨学金チャレンジ）に申込みを行う者〕</p> <p>①調査書、学力検査の総合判定。</p> <p>②学力検査は2科目（各100点）</p> <p>合否の判定は国語または英語の高得点科目を採用し、1科目で判定。</p> <p>〔1時限目〕</p> <p>国語 11：30～12：30</p> <p>〔2時限目〕</p> <p>英語 13：30～14：30</p>	<p>〔前期A〕</p> <p>入学特別措置制度選考試験申込み者</p> <p>〔2時限目〕</p> <p>13：30～14：30 (60分)</p>
		後期	2名	5名	令和7年 3月11日(火)	<p>〔前期Aを受験し、入学特別措置制度選考試験（奨学金チャレンジ）には申込みを行わない者〕</p> <p>①調査書、学力検査の総合判定。</p> <p>②学力検査は1科目（計100点）</p> <p>国語・英語から1科目を試験場で選択。</p> <p>11：30～12：30</p> <p>〔前期B、後期共通〕</p> <p>①調査書、学力検査の総合判定。</p> <p>②学力検査は1科目選択(100点)</p> <p>国語・英語から1科目を試験場で選択。</p> <p>10：00～11：00</p> <p>〔中期〕</p> <p>①調査書、学力検査の総合判定。</p> <p>②学力検査は1科目選択（100点）</p> <p>化学基礎・生物基礎から1科目を試験場で選択。</p> <p>10：00～11：00</p>

学校推薦型入試 (専願・併願)	I	15名	15名	令和6年 11月15日(金)	<b>【栄養学科】</b> ①推薦書 ※高校3年間の欠席日数が多い場合は、欠席理由欄に欠席の理由を記入。 ②基礎学力検査(100点) 化学基礎・生物基礎から1科目を試験場で選択  <b>【食創造学科】</b> ①推薦書 ※高校3年間の欠席日数が多い場合は、欠席理由欄に欠席の理由を記入。 ②基礎学力検査(100点) 国語・英語・化学基礎・生物基礎から1科目を試験場で選択。  <b>【両学科共通】</b> ・上記に、調査書(評定平均値・出席状況・資格・課外活動歴等)を合わせて総合的に判定する。 ・専願で出願の場合は、優遇制度として5点程度の加点あり。	[基礎学力検査] 10:00~11:00 (60分)
	II			令和6年 11月16日(土)		

※出題範囲

- 国語：現代の国語 言語文化(古文・漢文を除く)  
 英語：英語コミュニケーションⅠ・Ⅱ、論理・表現Ⅰ  
 化学基礎：全範囲(選択方式を主とする)  
 生物基礎：「生物の多様性と生態系」を除く全範囲

※複数出願：試験日が異なれば、栄養学部へ複数出願できます。また心理学部への出願もできます。(例：学校推薦型入試ⅠとⅡの両日出願受験や一般入試前期Aと前期Bの両日出願受験も可)

※学校推薦型入試の推薦条件：調査書の評定平均値に制限はありません。学校長の推薦があれば受験できます。

## 2. 出願手続

出願期間、出願書類、入学検定料等出願手続は12頁以下に記載しています。

## 3. 総合型入試Ⅰ・Ⅱ・Ⅲ・Ⅳ・Ⅴ(オープンキャンパス参加型)について

- (1) オープンキャンパスまたはWEBによるオープンキャンパスに参加し、本学で体験したことを利用できる入試です。
- (2) この入試では、学習意欲や考える力、表現力等、学力では測れない能力や可能性を評価します。
- (3) 本選考への出願からは専願となります。
- (4) 入学特別措置制度選考試験(奨学金チャレンジ)に挑戦できます。

## V. 心理学部の選抜試験について

### 1. 募集人員・試験日・選抜方法・試験時間

現代応用心理学科（募集人員60名）

入試区分	募集人員	試験日	選抜方法	試験時間
総合型入試	A	令和6年 9月14日(土)	出願時に一般型とイベント面談型を選択。 (一般型)面接100点 (イベント面談型)面接100点 オープンキャンパス、入試相談見学会いずれかに参加し、エントリーシートに記入して面談を行った者が対象。出願後に本試験(面接)での質問内容を郵送する。 上記に、調査書(評定平均値・出席状況・資格・課外活動歴等)、自己推薦書を合わせて総合的に判定する。 〔総合型入試A・B・C・D・E・Fは専願〕	〔面接〕 10:00~
	B	令和6年 10月12日(土)		
	C	令和6年 12月7日(土)		
	D	令和7年 1月11日(土)		
	E	令和7年 2月26日(水)		
	F	令和7年 3月11日(火)		
	特別	5名	令和7年 3月22日(土)	
学校推薦型入試	I	令和6年 11月15日(金)	①小論文(70点) 10:00~11:00 テーマに従って論述。 ②面接(30点) 11:30~ 上記に推薦書・調査書(評定平均値・出席状況・資格・課外活動歴等)を合わせて総合的に判定する。 〔専願・併願〕 ・専願で出願の場合は、優遇制度として5点程度の加点あり。	〔小論文〕 10:00~11:00 (60分)  〔面接〕 11:30~
	II	令和6年 11月16日(土)		
一般入試	前期A	令和7年 1月24日(金)	〔前期Aを受験し、かつ入学特別措置制度選考試験(奨学金チャレンジ)に申込みを行う者〕 ①調査書、学力検査の総合判定。 ②学力検査は2科目(各100点) 可否の判定は国語または英語の高得点科目を採用し、1科目で判定。 〔1時限目〕 国語 11:30~12:30 〔2時限目〕 英語 13:30~14:30 〔前期Aを受験し、入学特別措置制度選考試験(奨学金チャレンジ)に申込みを行わない者〕 ①調査書、学力検査の総合判定。 ②学力検査は1科目(計100点) 国語・英語から1科目を試験場で選択。 11:30~12:30 〔前期B・中期・後期〕 ①調査書、学力検査の総合判定(100点) ②学力検査は1科目(計100点) 国語・英語から1科目を試験場で選択。 10:00~11:00 〔専願・併願〕 ・専願で出願の場合は、優遇制度として5点程度の加点あり。	〔前期A〕 〔1時限目〕 11:30~12:30 (60分)  〔前期A〕 入学特別措置制度選 考試験申込み者 〔2時限目〕 13:30~14:30 (60分)  〔前期B、中期、後期〕 〔1時限目〕 10:00~11:00 (60分)
	前期B	令和7年 1月25日(土)		
	中期	令和7年 2月13日(木)		
	後期	2名		
特別選抜	前期	令和6年 10月23日(水)	帰国生徒 社会人 外国人留学生	〔小論文〕 10:00~11:00 (60分) 〔面接〕 12:00~
	後期	令和7年 2月14日(金)		

- 【注】・総合型入試(A~F)は専願とします。本学の栄養学部および他大学との併願はできません。  
・複数出願：試験日が異なれば、心理学部へ複数回出願できます。また栄養学部への出願もできます。  
(例：学校推薦型入試IとIIとの両日出願受験や一般入試前期Aと前期Bとの両日出願受験も可)  
・学校推薦型入試の推薦条件：調査書の評定平均値に制限はありません。学校長の推薦があれば受験できます。

## 2. 出願手続

出願期間、出願書類、入学検定料等出願手続きは12頁以下に記載しています。

## 3. 学校推薦型入試に関する資格および課外活動歴等の評価

学校推薦型入試志願者については、検定等による各種資格および高等（中等教育）学校における課外活動歴・学校外での活動歴の評価が、学部の定める基準に従って行われます。その際、志願者が評価を受けるに値することを客観的に立証する証明書類の添付が必要です。志願者は以下の説明に従い、証明書類を提出してください。

### (1) 対象となる評価項目

検定等による資格（取得した時期は問いません）および高等（中等教育）学校における課外活動歴・学校外での活動歴の評価項目および得点は、下表に記載しています。資格および課外活動履歴等の評価項目報告書にはこの項目に従い、記入してください。

### (2) 証明書類の例

資格および課外活動歴等の評価項目報告書に記載された検定等による資格および高等（中等教育）学校における課外活動歴等について、それを客観的に立証するため以下のような書類が必要となります。（証明書類の写しはA4版のサイズが望ましい）

資格：資格認定書、合格証明書、その他主催団体の証明書の写し

学外課外活動歴：賞状、校内外の刊行物（例えば学校新聞、同窓会機関誌、新聞パンフレット等）の写し

学内課外活動歴：クラブ（部）の顧問等当該課外活動の直接の担当教員の証明

学外活動歴：賞状、校内外の刊行物、所属団体長等第三者の証明

【注】成績順位あるいは団体登録メンバーであることの証明が不明確な場合は評価されないことがあります。

〈資格および課外活動歴等の評価項目一覧表〉

得点	コード№	項	目	得点	コード№	項	目
15点	1501	実用英語技能検定(step)	2級以上	9点	0901	実用英語技能検定 (step)	3級
	1502	国連公用語英語検定	Bクラス以上		0902	TOEIC	300点以上
	1503	TOEIC	470点以上		0903	TOEFL (PBT)	400点以上
	1504	TOEFL (PBT)	460点以上		0904	中国語検定	4級
	1505	中国語検定	2級以上		0905	ハングル能力検定	4級
	1506	ハングル能力検定	2級以上		0906	TOEFL (iBT)	32点以上
	1507	文書読解・作成能力検定	準2級以上		0907	中国語コミュニケーション能力検定 (TECC)	Dクラス
	1508	オイスカ国際ボランティア			0908	漢字能力検定	2級
	1509	TOEFL (iBT)	48点以上		0909	ITパスポート試験	
	1510	中国語コミュニケーション能力検定 (TECC)	Bクラス以上		0910	P検 (ICTプロフィシエンシー検定試験)	2級
	1511	漢字能力検定	1級		0911	文書読解・作成能力検定	4級
12点	1201	実用英語技能検定(step)	準2級		0912	MOS検定 (Microsoft Office スペシャリスト検定)	
	1202	国連公用語英語検定	Cクラス	5点	0501	実用英語技能検定 (step)	4級
	1203	TOEIC	400点以上		0502	国連公用語英語検定	Dクラス
	1204	TOEFL (PBT)	435点以上		0503	P検 (ICTプロフィシエンシー検定試験)	準2級
	1205	中国語検定	3級		0504	高等学校公認のクラブ（部）活動で都道府県以上の大会またはコンクールで4位以内の者	
	1206	ハングル能力検定	3級		0505	ボランティア活動を1年以上継続した者	
	1207	TOEFL (iBT)	41点以上		0506	クラブ（部）の主将・部長経験者	
	1208	中国語コミュニケーション能力検定(TECC)	Cクラス		0507	生徒会役員経験者	
	1209	漢字能力検定	準1級		0508	文化祭・体育祭の実行委員長経験者	
	1210	高等学校公認のクラブ（部）活動で全国規模の大会またはコンクールで10位程度以内の者			0509	高等学校の放送部・演劇部ないし同様の社会活動を1年以上継続している者	
	1210	文書読解・作成能力検定	3級				
1211	基本情報技術者試験						

## 4. 総合型入試について

本学心理学部の総合型入試は、表面的な学力だけでなく、心理学部の求める学生像（「XIIアドミッションポリシーについて」23頁参照）に即して、意欲や資質を重視して行う総合評価方式の入学者選抜試験です。

同入試の特性、内容等については以下のとおりです。

- ①甲子園大学心理学部の総合型入試に関しては、他大学・他学部との併願を認めていません。（特別総合型入試を除く）本学部でしか提供できない教育方針をご理解いただき、合格した場合は必ず入学してください。
- ②一般型とイベント面談型（オープンキャンパス、入試相談見学会いずれかに参加し、エントリーシートに記入して面談を行い、出願時に選択した者が対象。出願後に本試験（面接）でのテーマを示した文書を郵送する）を出願時に選択する事が出来ます。本試験は共に面接のみです。
- ③調査書・自己推薦書・個別面接により総合的に評価して選抜します。
- ④甲子園大学オープンキャンパスにおいて、心理学部のアドミッション・オフィスを開設しています。総合型入試について詳しいことを知りたい場合は、オープンキャンパスにご参加ください。

### －ファミリー入学制度について－（専願のみ）

ファミリー入学の該当者には、次のような特典があります。

- ・本学が実施する各種選考試験に専願で受験した合格者に入学金半額相当額を給付いたします。

#### 《ファミリー入学の該当者とは》

- ・父母・兄弟姉妹・子または本人が、甲子園学院の幼稚園・小・中・高・短大・大学・大学院のいずれかを卒業・卒園・修了または在籍している者。

**同制度を利用する場合、インターネット出願で出願申し込み時にファミリー入学制度の項目に「利用する」を選択してください。**

また、上記に該当する親族の証明書（**卒業・修了証明書**※または**在学証明書**）が必要となりますので、事前に用意し、出願書類と一緒に送ってください。

※卒業証書、学位記ではありません。

※この制度を利用して受験を希望される場合、出願の際、事前に入試センター(0797-87-2493)にご連絡ください。

※学校推薦型入試および一般入試を「専願」で受験する場合は、この制度を利用することができます。

## VI. 出願手続について（特別選抜試験以外の全入試区分共通）

※特別選抜試験については、「特別選抜試験学生募集要項」（別途請求）に記載。

### 1. 出願期間

入 試 区 分	募集学部	郵送出願期間※1	窓口出願日※2	
総合型入試	I	令和6年9月1日（日） ～9月9日（月）	令和6年9月10日（火） 16：00まで	
	II	令和6年9月18日（水） ～10月3日（木）	令和6年10月4日（金） 16：00まで	
	III	栄 養 学 部	令和6年10月21日（月） ～10月30日（水）	令和6年10月31日（木） 16：00まで
	IV	令和6年11月5日（火） ～11月28日（木）	令和6年11月29日（金） 16：00まで	
	V	令和7年2月14日（金） ～2月20日（木）	令和7年2月21日（金） 16：00まで	
	A	心 理 学 部	令和6年9月1日（日） ～9月9日（月）	令和6年9月10日（火） 16：00まで
	B		令和6年9月18日（水） ～10月3日（木）	令和6年10月4日（金） 16：00まで
	C		令和6年11月5日（火） ～11月28日（木）	令和6年11月29日（金） 16：00まで
	D		令和6年12月2日（月） ～12月26日（木）	令和6年12月27日（金） 16：00まで
	E		令和7年2月14日（金） ～2月20日（木）	令和7年2月21日（金） 16：00まで
	F		令和7年2月27日（木） ～3月6日（木）	令和7年3月7日（金） 16：00まで
	特別総合型		全 学 部	令和7年3月7日（金） ～3月20日（木）
	学校推薦型入試	I	全 学 部	令和6年10月21日（月） ～11月7日（木）
II				
一 般 入 試	前期 A	全 学 部	令和6年12月2日（月） ～令和7年1月14日（火）	令和7年1月15日（水） 16：00まで
	前期 B			
	中期		令和7年1月20日（月） ～2月4日（火）	令和7年2月5日（水） 16：00まで
	後期		令和7年2月10日（月） ～3月3日（月）	令和7年3月4日（火） 16：00まで

※1 郵送出願については締切日当日の消印有効

※2 窓口出願については窓口出願日の16：00まで入試センター事務室窓口にて受付。（出願書類の受付のみで、出願申込みおよび検定料の支払いは受け付けていません。）（特別総合型入試のみ12：00まで）

【注】学校教育法第90条第2項の規定により他の大学に入学した者で出願するもの（5頁、出願資格(8)）および個別の入学資格の審査により出願するもの（5頁、出願資格(9)）は、入学資格認定申請書を出願受付開始日の10日前に提出（必着）し、入学資格を認められた場合に限り、出願を認めます。（入学資格認定申請書は入試センター事務室へ請求）

## 2. 出願手続

特別選抜試験以外の入試はすべてインターネット出願となります。（詳しい登録手順については、「インターネット出願の流れ」24頁か本学ホームページのインターネット出願サイトをご覧ください。）

インターネット出願期間は郵送出願開始日の10：00から郵送出願締切日の23：00までです。

例：総合型入試Ⅰの場合、令和6年9月1日(日)の10：00からとなります。（12頁を参照）

## 3. 入学検定料の納付と検定料割引制度

出願数に応じた入学検定料が必要となりますが、複数受験にかかる検定料の負担を軽減するために**特定の組合せで複数出願する場合につき「検定料割引制度」を導入しています。**

### (1) 1区分出願の検定料

甲子園大学で実施する全入試区分のうち、下記①②のいずれかで出願（1区分出願）する場合の検定料

① 1つの入試区分に出願する場合

② 区分同時出願に該当しない2つ以上の入試区分に出願する場合（この場合は、出願数に応じた検定料が必要）

総合型入試、学校推薦型入試、一般入試、特別選抜試験	30,000円
---------------------------	---------

### (2) 2区分同時出願の検定料（検定料割引）

2つの入試区分へ複数出願する場合のうち、**同一学部へ同時に**下記のア・イに示す組合せで出願する（2区分同時出願）場合の検定料

ア	学校推薦型入試のⅠとⅡを同時出願	50,000円
イ	一般入試の前期Aと前期Bを同時出願	50,000円

【注】上記(2)のア・イ以外の場合は、2区分同時出願としては扱わず、入学検定料割引の対象となりません。

それぞれ1区分出願として扱いますので、出願数に応じた検定料が必要となります。

例：①総合型入試（Ⅰ）と総合型入試（Ⅱ）に出願する場合

②一般入試前期（AまたはB）と一般入試後期に出願する場合

③一般入試中期と一般入試後期に出願する場合

④上記ア・イに示す組合せで2つの入試区分の一方に出願登録して検定料を支払った後、改めて別の区分に出願する場合

### (3) 2区分同時出願の場合の出願登録について

インターネット出願で出願内容の登録時、はじめの試験区分の選択で必ず2区分同時出願を選択し出願登録をしてください。1区分の入試区分で登録したあと、もう一方の入試区分で登録しても割引になりません。

## 納入方法

① コンビニエンスストア、クレジットカード、金融機関ATM【Pay-easy】、ネットバンキングのいずれかで払い込みください。（支払い方法は26頁を参照）

② お支払い期限は、**申込日を含め4日間**です。（出願期限が4日より短い場合、出願期限が優先されます）

※お支払い期限内に入金がない場合、お申し込みは自動的にキャンセルとなります。

③ 入学検定料とは別に、支払い手数料がかかります。

**一旦納入された入学検定料は、事由を問わず返還いたしません。**

## 4. 出願書類の提出

### (1) 出願書類の提出（下表の○印は必要、×印は不要）

提出書類 入試区分	入学 志願 票	写 真 票	副 票	調 査 書 等	推 薦 書	目 資 格 等 評 価 書 項	証 資 明 格 書 類 等	自 己 推 薦 書	志 望 理 由 書	出 願 許 可 通 知 書
総合型入試 (I・II・III)	○	○	○	○	×	×	×	×	×	○
総合型入試 (IV・V)	○	○	○	○	×	×	×	○	×	○
総合型入試 (A～F)	○	○	○	○	×	×	×	○	×	×
特別総合型入試	○	○	○	○	×	×	×	○	×	×
学校推薦型入試	○	○	○	○	○	○ ※①	○ ※①	×	×	×
一般入試	○	○	○	○	×	×	×	×	×	×
学校推薦型入試(指定校)	○	○	○	○	○ ※②	×	×	×	○ ※②	×

- 注) 1. ※①は心理学部志願者で資格および課題活動歴等の評価を受ける該当者のみ提出  
2. ※②学校推薦型入試(指定校)については「学校推薦型入試(指定校)学生募集要項」をご覧ください。

### (2) 出願書類の整え方

#### ①志願書類（入学志願票・写真票・副票）

- (ア) インターネットで出願内容の登録が完了し、検定料を支払った後、志願書類(PDF)と送付宛名シートの印刷が可能になります。受付番号を控えていれば、支払い直後でなくても印刷環境のあるところで印刷ができます。
- (イ) 1つの入試区分に出願する場合は、志願書類1枚を提出し、2つの入試区分に複数出願する場合は、志願書類2枚を提出してください。
- (ウ) 写真票は所定欄に写真を貼ってください。  
(写真の裏に志望学部・学科・氏名を記入すること) また、複数出願する場合もすべての写真票に写真を貼ってください。  
写真：4×3cm。出願3か月以内に、上半身無帽正面向きに撮影したもの。
- (エ) 入学志願票・写真票・副票は切り離さないよう注意してください。
- (オ) 必ずA4サイズで印刷してください。

#### ②調査書等

- (ア) 出身学校長が出願3か月以内に作成したものを厳封したまま提出してください。なお、廃校、被災、その他の事情で調査書が提出できない場合は、「調査書が発行できない理由書」とそれに代わるもの(出身学校の卒業証明書、単位修得証明書および成績証明書等)を提出してください。  
また、高等学校卒業程度認定試験合格(見込)者、大学入学資格検定試験合格者は、次の書類を提出してください。
- a. 高等学校卒業程度認定試験合格見込者  
「高等学校卒業程度認定試験の合格見込みについて」  
(文部科学省の所定様式「合格見込成績証明書交付願」により請求のこと)
- b. 高等学校卒業程度認定試験合格者  
「高等学校卒業程度認定試験合格証明書」および「高等学校卒業程度認定試験合格成績証明書」
- c. 大学入学資格検定試験合格者  
「検定試験合格証明書」および「検定試験合格成績証明書」
- (イ) 2区分(13頁3の(2)参照)同時出願の場合は、1部の提出で結構です。



### ③推薦書

- (ア) 本学所定の用紙（本要項巻末の「推薦書」をA4サイズで印刷）に出身学校長が作成したもの  
(イ) 2区分同時出願の場合は、1部の提出で結構です。

### ④資格および課外活動歴等の評価項目証明書および資格等の証明書類

- (ア) 心理学部の学校推薦型入試出願者は、検定等による各種資格および高等（中等教育）学校における課外活動歴・学校外での活動歴が評価されますので、該当するものがある場合には、本学所定の用紙（本要項巻末の「資格および課外活動歴等の評価項目報告書」をA4サイズで印刷）に該当事項を記載し、所定の証明書類を添付してください。詳細については、10頁の『学校推薦型入試に関する資格および課外活動歴等の評価』を参照してください。  
(イ) 2区分同時出願の場合は、1部の提出で結構です。

### ⑤自己推薦書

本学所定の用紙（本要項巻末の「自己推薦書」をA4サイズで印刷）に本人自筆で作成したものを提出してください。

### ⑥志望理由書

本学所定の用紙（「学校推薦型入試（指定校）学生募集要項」巻末の「志望理由書」をA4サイズで印刷）に本人自筆で作成したものを提出してください。学校推薦型入試（指定校）の詳細については「学校推薦型入試（指定校）学生募集要項」（本学ホームページ入試情報の中の募集要項のページよりダウンロード）をご覧ください。

### ⑦出願用封筒

市販の角2封筒を準備し、志願書類と一緒に印刷した送付用宛名シートを封筒に貼ってください。



出願書類提出用宛名シート  
市販の角形2号封筒(24cm×33.2cm)  
に貼り付けて作成

### ⑧出願書類チェックリスト（出願書類に入れる必要はありません）

出願用封筒に入れる前に、巻末の「出願書類チェックリスト」で書類に不備がないかチェックしてください。

【注】・書類不備のものは受け付けません。

- ・出願書類に虚偽の記載があったときは、入学を取り消す場合があります。
- ・出願後の志望学部・学科の変更は認めません。
- ・視覚・聴覚または肢体等に障がいがあり、受験上の配慮が必要な志願者は、出願までに必ず入試センター事務局にご相談ください。
- ・提出された出願書類は、事由を問わず返還いたしません。

## Ⅶ. 受験について

### 1. 受験上の注意

- (1) 試験室は係員の指示に従い、試験開始30分前（試験が10時開始の場合、9時30分）までにそれぞれ該当する試験室に入室してください。
- (2) 試験室に入室後、机の上に受験番号が貼ってありますので、受験票の受験番号を確認のうえ、同じ受験番号の席に着席してください。自分の受験番号と異なる席に着席した場合、受験が無効になる場合があります。
- (3) 受験票は必ず持参してください。万一紛失または忘れた場合は、試験開始までに係員に申し出て仮受験票の交付を受けてください。
- (4) 試験開始の合図があるまでは、配付された問題用紙、解答用紙に手を触れてはいけません。
- (5) 試験開始後、解答用紙には、必ず受験番号を記入してください。氏名は記入しないでください。
- (6) 試験中、机の上に置くことができるものは、受験票、鉛筆（シャープペンシル）、消しゴム、鉛筆削り、時計（辞書、電卓、情報機器端末等の機能があるものは不可）のみとします。下敷の使用は認めません。その他の手荷物は、カバン等に入れ、隣の椅子または各自の座席の足もとに置いてください。机の中には何も入れてはいけません。試験監督者の指示に従ってください。
- (7) 携帯電話を持参する者は、試験終了まで電源を切っておいてください。また、試験監督者の指示に従ってください。
- (8) 試験中に試験監督者が写真票と受験者の顔の確認を行います。「マスク」を着用していて、顔の確認ができない場合は試験監督者から一旦外すように指示を出すことがあります。また、「帽子」を着用している場合、不正行為防止のため外すように試験監督者が指示を出すことがあります。
- (9) 試験開始後30分以上遅刻した場合は、受験をすることはできません。
- (10) 試験終了の合図とともに答案の作成を中止し、着席したまま監督者の指示に従ってください。
- (11) 前もって試験場を下見する場合は、校舎の位置を確認するのみとし、試験室へ立ち入ってはいけません。
- (12) 昼食および湯茶の必要な者は各自持参してください。
- (13) 自家用車での試験会場への乗り入れはできません。
- (14) 本学では、正門（表門）以外のすべての門は常時閉鎖していますので、試験場への出入りには必ず正門を通ってください。
- (15) 入試当日、気象災害や交通機関遅延等が生じた場合、その状況に応じて対応しますので、その際は本学ホームページをご覧ください。

## 2. 感染症への対応について

- (1) 新型コロナウイルスやインフルエンザなどの学校保健安全法で出席の停止が定められている感染症に罹患し、出席停止期間に該当する場合は受験できません。その場合は、入学志願者の受験機会を確保するため、追加の受験料を徴収せずに、別日程での受験の振替で対応します。ただし、特別総合型入試(3月22日実施)に限り振替の受験はできません。(入試センター事務室にお問い合わせください。)
- (2) 試験前に発熱・咳の症状がある場合は、あらかじめ医療機関での受診を行ってください。
- (3) 試験当日に咳などの症状があり37.5度以上の発熱がある場合は、受験を取り止めて次回の入試を受験するなど、検討してください。
- (4) 学校保健安全法で出席の停止が定められている感染症に罹患しておらず、発熱や咳などの症状がある場合は、試験が始まる前までに、その旨を必ず試験監督者または係員に申し出て下さい。症状によっては別室で受験する場合があります。
- (5) 試験前、休憩時間に、換気のために一定時間、窓を解放しますので、寒い時期は上着など暖かい服を持参してください。
- (6) 試験場への入場者数を極力抑制する観点から、保護者などの付添者のご入場はご遠慮ください。付添者の控室はご用意しておりません。ただし、受験者の配慮上、付き添いが必要な場合は、事前にご連絡ください。
- (7) 日頃から、手洗い・手指消毒、咳エチケットの徹底、バランスのとれた食事、適度な運動、休養、睡眠など、体調管理に心がけてください。また、感染症予防のために、インフルエンザなどの予防接種を推奨します。
- (8) 今後の感染状況や科学的知見などにより、対応の見直しなど、新たな連絡事項等が発生する場合がありますので、受験前に必ずホームページを確認してください。

## 3. 受験番号について（全入試区分）

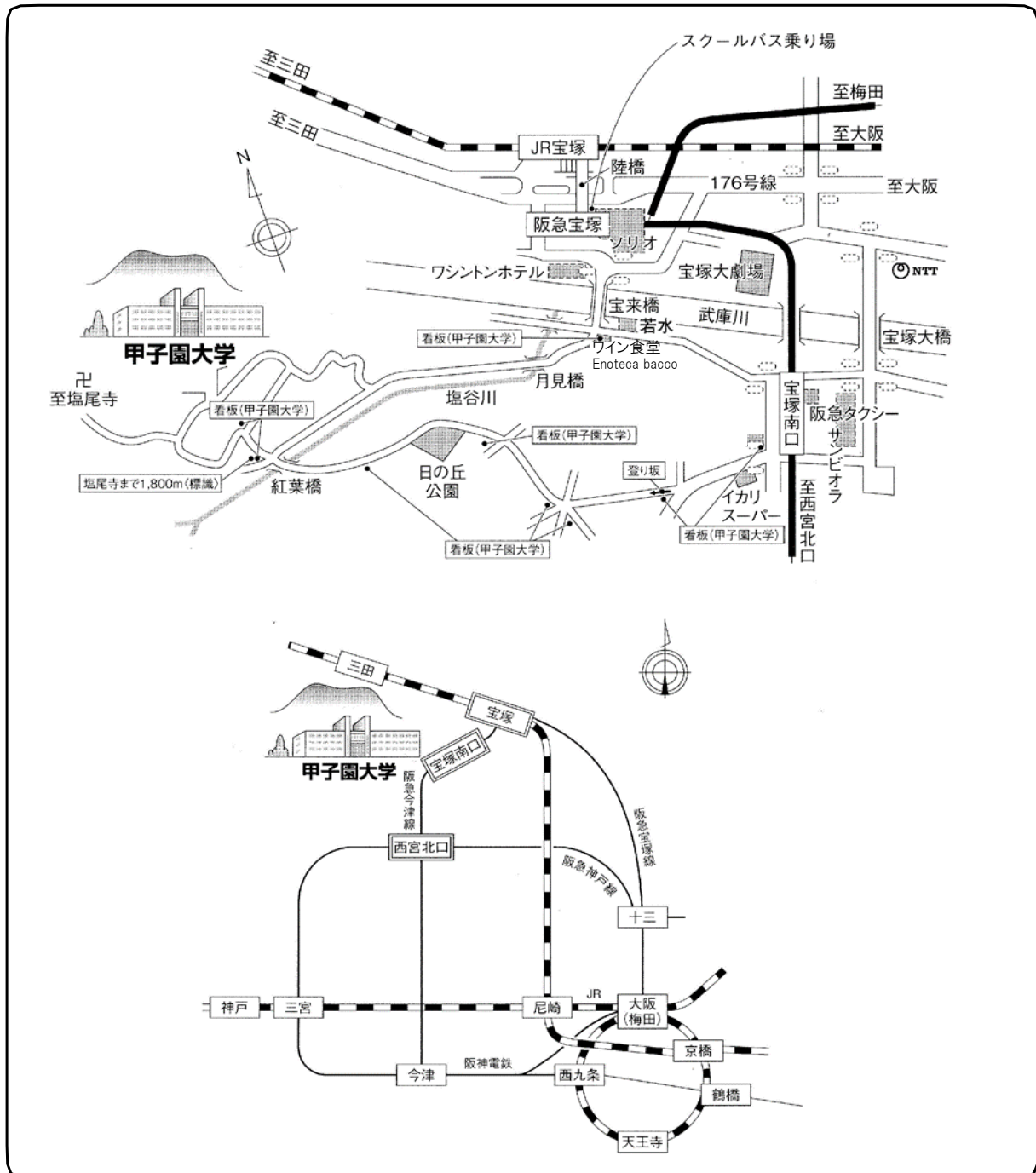
本学の入学者選抜における受験番号は、6桁とし、各桁の意味は次のとおりとしますので、受験票受理時に確認してください。

○ ○ ○	○ ○ ○ ○	入 試 区 分	学 部 ・ 学 科
入 試 区 分	学 部 ・ 学 科		
		13 …学校推薦型入試（指定校）	41 …一般入試（前期A）
		14 …学校推薦型入試（I）	42 …一般入試（前期B）
		16 …学校推薦型入試（II）	43 …一般入試（中期）
		21 …総合型入試（A）	44 …一般入試（後期）
		22 …総合型入試（B）	45 …総合型入試（I）
		23 …総合型入試（C）	46 …総合型入試（II）
		24 …総合型入試（D）	47 …総合型入試（III）
		25 …総合型入試（E）	48 …総合型入試（IV）
		26 …総合型入試（F）	49 …総合型入試（V）
		27 …特別総合型入試	
		31 …特別選抜試験（帰国生徒 前期）	1 …栄養学部（栄養学科）
		32 …特別選抜試験（社会人 前期）	2 …栄養学部（食創造学科）
		33 …特別選抜試験（外国人留学生 前期）	3 …心理学部（現代応用心理学科）
		34 …特別選抜試験（帰国生徒 後期）	
		35 …特別選抜試験（社会人 後期）	
		36 …特別選抜試験（外国人留学生 後期）	

## 4. 試験会場の案内

### 交通案内

- JR宝塚駅、阪急宝塚駅下車 徒歩約20分
- 阪急宝塚南口駅下車 徒歩約20分
- 受験用スクールバスは、JR・阪急宝塚駅より運行（阪急宝塚駅側タクシー乗り場後方より出発）



◎入試に関する問い合わせ については、下記にご連絡ください。

甲子園大学入試センター事務局 TEL 0797-87-2493 E-mail : nyuushi@koshien.ac.jp

甲子園大学の代表番号 TEL 0797-87-5111

◎入試に関する情報 については、本学ホームページをご覧ください。 <https://www.koshien.ac.jp>

## Ⅷ. 合格発表について

入 試 区 分		学 部 等	合 格 発 表 日	発 表 方 法
総合型入試	I	栄 養 学 部	令和6年11月1日(金) ※内定通知 10月1日 (火)	<p>1. 合格発表日に受験者全員あてに簡易書留にて下記の内容で郵送します。</p> <ul style="list-style-type: none"> <li>・合格者には「合格通知書」および入学手続案内等の書類を郵送します。</li> <li>・不合格者には「不合格通知書」を郵送します。</li> </ul> <p>2. 特別選抜試験以外の入試は、合格発表日にインターネット（パソコン、スマートフォン、携帯電話）による合否照会を行います。照会期間は合格発表日の12：00から6日間です。</p> <p>3. 学内掲示による発表は行いません。また、電話による問い合わせには応じられません。</p> <p>4. 総合型入試 I・II（栄養学部）・総合型入試 A・B（心理学部）は、内定通知を行います。内定者のみ、内定通知日に「内定通知書」を簡易書留で郵送します。インターネット（パソコン、スマートフォン、携帯電話）による照会を行いません。また、電話による問い合わせにも応じられません。</p>
	II		令和6年11月1日(金)	
	III		令和6年11月22日(金)	
	IV		令和6年12月17日(火)	
	V		令和7年3月7日(金)	
	A	心 理 学 部	令和6年11月1日(金) ※内定通知 10月1日 (火)	
	B		令和6年11月1日(金)	
	C		令和6年12月17日(火)	
	D		令和7年1月21日(火)	
	E		令和7年3月7日(金)	
F	令和7年3月17日(月)			
特別総合型	全 学 部	令和7年3月25日(火)		
学校推薦型入試	I	全 学 部	令和6年11月29日(金)	
	II			
一般入試	前期A	全 学 部	令和7年2月4日(火)	
	前期B			
	中期		令和7年2月21日(金)	
	後期		令和7年3月17日(月)	
特別選抜試験 帰国生徒 社会人 外国人留学生	前期	心 理 学 部	令和6年11月1日(金)	
	後期		令和7年2月25日(火)	

※本学の入学試験を行うにあたって、入学願書等により知り得た情報は、学内で適切に管理し、入学試験の実施、本学からの案内及び各種統計のために使用します。

## IX. 入学手続について（特別選抜試験以外の全入試区分共通）

※特別選抜試験については、「心理学部特別選抜試験学生募集要項」（別途請求）に記載

合格者は、下記4の期限内に、(1)入学手続に関する提出物を送付し、(2)入学金・学費等の納付金を納めてください。（入学金および学費等納付金については次頁参照）

### 1. 入学手続に関する提出物の送付

入学手続書類は入学手続期間内（締切日郵送必着）に提出してください。なお、提出物に関しては合格通知書に同封する「入学手続案内」に記載しています。

### 2. 入学金の納入

- (1) 入学手続期限内に入学金を納入（一括）してください。
- (2) 入学手続完了者に対し、入学許可書を送付します。（郵送のため、同許可書発送日の数日後に届きます）
- (3) **入学手続期限内に入学手続を完了しない者には入学を許可しません。**

【注】納入された入学金は、事由を問わず返還いたしません。

【注】専願で合格された場合は、必ず入学手続きを行ってください。

### 3. 学費その他の納付金の納入と学費の分割納入制

入学者の負担軽減・便宜を図るため授業料等学費の分割納入制を採用しています。

- (1) 学費その他の納付金の納入は、①一次学費納入期限内に、前期分学費の半額およびその他の納入金全額を納入【一次納入】、②二次学費納入期限内に、前期分学費の残り半額を納入【二次納入】してください。なお、学費の一括納付希望者は、一次学費納入期限内に全額を納入してください。

【注】一般入試後期・総合型入試F・特別総合型入試の合格者は、入学手続期限と一次学費納入期限が同日となっていますので、ご注意ください。

- (2) **一次学費納入期限内に納入がない場合は入学許可を取り消します。**
- (3) 後期分授業料等学費は、一次納入は令和7年10月20日(月)まで、二次納入は令和8年1月20日(火)までに納入してください。

### 4. 入学金・学費等の納入期限

入 試 区 分	学 部	入学手続期限	入学許可書 発送日	学費納入期間（一次）	学費納入期間 （二次）	入学辞退願提出期限
総合型入試	I	栄 養	令和6年 11月11日(月)	令和6年 11月14日(木)	令和7年 1月6日(月)～1月17日(金)	令和7年 7月18日(金)
	II					
	III		令和6年 12月2日(月)	令和6年 12月5日(木)		
	IV		令和6年 12月23日(月)	令和6年 12月25日(水)		
	V		令和7年 3月13日(木)	令和7年 3月17日(月)		
	A	心 理	令和6年 11月11日(月)	令和6年 11月14日(木)	令和7年 1月6日(月)～1月17日(金)	
	B					
	C		令和6年 12月23日(月)	令和6年 12月25日(水)		
	D		令和7年 1月27日(月)	令和7年 1月30日(木)		
	E		令和7年 3月13日(木)	令和7年 3月17日(月)		
F	令和7年 3月25日(火)		令和7年 3月25日(火)			
特別 総合型	全学部	令和7年 3月28日(金)	令和7年 3月25日(火)	令和7年 3月26日(水)～3月28日(金)	令和7年 3月28日(金) 15:00必着	
学校推薦型入試	I	全学部	令和6年 12月9日(月)	令和6年 12月12日(木)	令和7年 1月6日(月)～1月17日(金)	
II						
一般入試	前 期	全学部	令和7年 2月14日(金)	令和7年 2月17日(月)	令和7年 2月18日(火)～3月4日(火)	
	中 期		令和7年 3月4日(火)	令和7年 3月6日(木)	令和7年 3月7日(金)～3月14日(金)	
	後 期		令和7年 3月25日(火)	令和7年 3月25日(火)	令和7年 3月18日(火)～3月25日(火)	

## 5. 入学辞退者に対する学費等の返還

前頁4の所定の期日までに「入学辞退届」および「返還金振込依頼書」を提出した者については、入学金を除く学費およびその他の納付金を返還します。(ただし、原則的に専願者は除きます。)

【注】期限日時は厳守です。期限日時以降の願い出については、一切取り扱わないのでご注意ください。

「入学辞退届」および「返還金振込依頼書」は、総務課まで電話(0797-87-5111)で請求してください。

※一般入試(前期A・B、中期、後期)における不合格者に対して、以下の日程で本学にて成績開示を行います。希望者は事前に入試センター事務室(0797-87-2493)までご連絡ください。

期間：令和7年5月20日～5月31日(9:00～11:30、13:00～16:00)

## X. 入学金・学費その他納付金

入学金・学費等は次のとおり納入してください。

### ○入学金・学費(初年度納入金)

栄養学部	入学金	学 費							合 計
		納期	授 業 料		実 験 ・ 実 習 費		施 設 設 備 費		
			一次納入	二次納入	一次納入	二次納入	一次納入	二次納入	
栄養学科	250,000円	前期	241,000円	241,000円	54,375円	54,375円	21,625円	21,625円	634,000円
		後期	241,000円	241,000円	54,375円	54,375円	21,625円	21,625円	634,000円
食創造学科		前期	228,500円	228,500円	0円	0円	21,625円	21,625円	500,250円
		後期	228,500円	228,500円	0円	0円	21,625円	21,625円	500,250円

心理学部	入学金	学 費					合 計
		納期	授 業 料		施 設 設 備 費		
			一次納入	二次納入	一次納入	二次納入	
現代応用心理学科	250,000円	前期	218,500円	218,500円	21,625円	21,625円	480,250円
		後期	218,500円	218,500円	21,625円	21,625円	480,250円

上記学費以外に必要なに応じて別途徴収することがあります。

#### スライド制について

次年度以降の学費については、人件費、物価の変動および教育研究条件の向上等を勘案して金額を改正することがあります。

### ○その他の納付金

学 部 学 科	後援会関連費		甲友会関連費		学生保険 厚生費 (4ヵ年分)	情報機器 演習費	実験・実習 材料費	合 計
	入会金	会費 (4ヵ年分)	入会金	会費 (4ヵ年分)				
栄養学科							-	195,490円
食創造学科	1,000円	140,000円	1,000円	16,000円	21,490円	16,000円	5,000円	200,490円
心理学部							5,000円	200,490円

※その他の納付金については、多少変動することがあります。

## XI. 進学サポート制度

### 1. 入学特別措置制度選考試験（奨学金チャレンジ）

以下の者は、入学特別措置制度選考試験(奨学金チャレンジ)を受けることができます。

一般入試前期A日程で実施

#### 【対象者】

(1)栄養学部 総合型入試Ⅰ・Ⅱ・Ⅲ・Ⅳ

(2)心理学部 総合型入試A・B・C

(3)栄養学部・心理学部 学校推薦型入試

上記(1)(2)(3)の入試で合格し、入学手続きを行った者

(4)一般入試(前期A日程)を受験し、入学特別措置制度による選考を希望する者

#### 【選考試験】

一般入試前期A日程で実施される「国語」・「英語」の2科目

※一般入試前期A日程の受験者で奨学金チャレンジを受ける者は、「国語」・「英語」について2科目から1科目選択ではなく、2科目とも受ける必要があります。

#### 【奨学金の内容】

選考試験の成績優秀者(得点率が70%以上かつ成績上位5%以内を上限とする)には、以下の奨学金のいずれかを給付します。

(1)初年度(第1学年)の授業料の全額に相当する額

(2)初年度(第1学年)の授業料の半額に相当する額

(3)入学金の全額に相当する額

### 2. 甲子園大学奨学金制度

栄養学部・心理学部の学生で、各年次進級時に各学部での審査(学業成績等)で選考されれば、以下の奨学金が給付されます。(毎年選考)

・第一種 該当年次授業料の全額相当額

・第二種 該当年次授業料の半額相当額

### 3. 遠隔地支援制度

対象：遠隔地出身(自宅から通学に公共交通機関を利用して2時間以上かかる者)で、入学時に下宿している新入生。

支給額：入学時のみ、一律10万円支給

※甲子園学院の他の入学特別制度(上記の入学特別措置制度など)との重複受給はできません。

### 4. 学費分割納入制度

学費の納入は前期・後期とも一次・二次の二分割納入制を採用しています。

### 5. 入学金検定料割引制度

特定の入試区分に複数出願(同一学部)する場合は、入学検定料を1万円割引します。

### 6. ファミリー入学制度(専願のみ)

ファミリー入学の該当者(父母・兄弟姉妹・子または本人が甲子園学院の幼稚園・小学校・中学校・高等学校・大学・大学院のいずれかを卒業(または卒園・修了)、または在籍している者)には、入学金半額相当額を給付する特典があります。この制度を利用して受験を希望される場合、出願の際、事前に入試センター(0797-87-2493)にご連絡ください。

### 7. シニア世代への特典制度

シニア世代(令和7年4月1日時点で満50歳以上)の方が「総合型入試」で本学に入学する場合、入学金全額と授業料半額を免除します。この制度は、公募制編入学試験での入学者にも適用されます。

この制度を利用して受験を希望される場合、出願の際、事前に入試センター(0797-87-2493)にご連絡ください。公募制編入学試験の募集要項は別途、入試センター(0797-87-2493)にご連絡のうえ、お取り寄せてください。



## XII. アドミッションポリシーについて

### 〈甲子園大学アドミッションポリシー〉

#### 1. 大学としてのポリシー

多くの課題を抱える現代社会においては、高度の課題解決能力が求められる。本学は建学の精神として勤勉努力（自らの心に従って、自発的に勉め励む）、和衷協同（和やかに心を込めて力を合わせ、共に行動し、ことにあたる）、至誠一貫（誠をもって人に接し、物事に対処して、一筋に真心を貫き通す）を掲げ、校訓三綱領としている。本学は、この校訓三綱領を理解し、基礎学力を有し、勉学意欲が旺盛で、食や心を通して人間の健康と幸福に関心を持つ人を受け入れる。

#### 2. 学部学科のアドミッションポリシー

##### (1) 栄養学部

###### 栄養学科

栄養学科は、次の素養をもった人物を受け入れる。

- ア 主体的に学ぶ力と基礎学力を有している。
- イ 栄養学関連の科学に関心をもっている。
- ウ 人々の健康増進・疾病予防・栄養改善に貢献したいという明確な目標と熱意を有している。

###### 食創造学科

ア 教育方針及び受け入れの基本方針

自ら勉め励む自主創造の精神と多様な食の領域に挑戦する好奇心を有し、栄養学をベースとした食に関する専門的かつ実践的な知識・技能の活用を通じて、人や社会の幸福の向上に寄与し、予測困難な時代において、食に関する課題解決ができる実践的人材を養成する。

イ 求める学生像

- (ア) 食の多様な領域に関心を持ち、挑戦する意欲と好奇心を有している。
- (イ) 食に関する幅広く、専門的な知識と技術を身に付けるため、高等学校卒業程度の基礎学力を有している。
- (ウ) 食に対して、ユニークな発想を尊び、創造的に学ぶ意欲を有している。
- (エ) 自らの考えを的確に表現し、同時に、人々と良好な関係を築き、他者の考えを受け入れる力を有している。
- (オ) 大学での学びを、地域や社会に生かそうという志を有している。

##### (2) 心理学部

###### 現代応用心理学科

ア 教育方針および受け入れの基本教育方針

自分を含めた人間に強い関心を持ち、探求心をもって人の心と行動、人と社会の相互作用を深く理解すること、さらに人の心と行動の多様性や社会のありようを予測的に考えることを通じて、心理学の専門知識を生かしながら、人々の健康や幸福に貢献できる人材を育てる。

イ 求める学生像

- (ア) 人々の健康や幸福に貢献したいという意志を有している。
- (イ) 人の心の動きやそれが引き起こす諸課題を理解したいという意欲を有している。
- (ウ) 調査や対人支援など社会の様々な要求に対して心理学を応用するための、基礎学力、思考力、高い協調性を有している。
- (エ) 公認心理師、臨床心理士などの資格という目標、あるいは、卒業後の自分自身について何らかの目標を有している。

# インターネット出願の流れ

出願完了までの流れは、以下の通りです



STEP  
1

## 事前準備

インターネットに接続されたパソコン、プリンターなどを用意してください。  
必要書類※は、発行まで時間を要する場合があります。早めに準備を始め、出願前には必ず手元にあるようにしておいてください。

※必要書類…調査書、写真(写真票に貼り付け)、推薦書、自己推薦書など

STEP  
2

## インターネット出願サイトにアクセス

インターネット出願サイト ▶ <https://e-apply.jp/ds/koshien-u/>  
または、  
大学ホームページ ▶ <https://www.koshien.ac.jp/>  
からアクセス

STEP  
3

## マイページの登録

画面の手順に従って、必要事項を入力してマイページ登録を行ってください。  
なお、マイページの登録がお済みの方は、STEP4に進んでください。

- ① 初めて登録する方は **マイページ登録** からログインしてください。
- ② メールアドレスの登録を行って **仮登録メールを送信** をクリックしてください。
- ③ ユーザー登録画面から **ログインページへ** をクリックしてください。
- ④ 登録したメールアドレスに初期パスワードと本登録用URLが届きます。  
※@e-apply.jpのドメインからのメールを受信できるように設定してください。
- ⑤ ログイン画面から登録したメールアドレスと④で届いた「初期パスワード」にて **ログイン** をクリックしてください。
- ⑥ 初期パスワードの変更を行ってください。
- ⑦ 表示された個人情報を入力して **次へ** をクリックしてください。
- ⑧ 個人情報を確認して **この内容で登録する** をクリックしてください。



⑨登録完了となります。  
マイページへ を  
クリックしてください。

⑩上記ページが表示されたら  
マイページ登録は完了です。

※出願受付中の場合のみ、出願手続きを行う ボタンをクリックすると出願手続に進めます。  
登録期間外の場合は、これより先に進めませんので ログアウト ボタンをおしてください。

## STEP

# 4

## 出願内容の登録

画面の手順や留意事項を必ず確認して、画面に従って必要事項を入力してください。



①マイページログイン後の  
出願手続きを行う ボタン  
から登録画面へ

②入試選択と留意事項の確認  
学校推薦型入試(指定校)は、パスワード  
の入力が必要となります。パスワードにつ  
いては在籍校から事前にお聞きください。  
※別途「学校推薦型入試(指定校)」募集  
要項を参照ください。

③志望学部等の選択

④個人情報(氏名・住所等)の  
入力



⑤出願内容の確認



⑥申込登録完了  
引き続き支払う ボタンを  
クリックし検定料のお支払い画面へ。



⑦入学検定料の支払い方法  
●コンビニエンスストア  
●ペイジー対応銀行ATM  
●ネットバンキング ●クレジットカード



⑧出願に必要な書類PDF  
(イメージ)  
※検定料納入後に出力可能となります。

入学検定料の支払い方法で「コンビニエンスストア」または「ペイジー対応銀行ATM」を選択された方は、支払い方法の  
選択後に表示されるお支払いに必要な番号を下記メモ欄に控えたうえ、通知された「お支払い期限」内にコンビニエンス  
ストアまたはペイジー対応銀行ATMにてお支払いください。

セブンイレブンの場合

払込票番号 メモ(13桁)													
------------------	--	--	--	--	--	--	--	--	--	--	--	--	--

デイリーヤマザキ、セイコーマートの場合

オンライン決済 番号メモ(11桁)										
----------------------	--	--	--	--	--	--	--	--	--	--

ローソン、ミニストップ、ファミリーマート、  
ペイジー対応銀行ATMの場合

お客様番号 メモ(11桁)										
確認番号 メモ(6桁)										

収納機関番号 (5桁)	58021
----------------	-------

※収納機関番号は、ペイジーで  
お支払いの際に必要となります。

申込登録完了後に確認メールが送信されます。メールを受信制限している場合は、送信元(@e-apply.jp)からのメール受信を  
許可してください。 ※確認メールが迷惑フォルダなどに振り分けられる場合がありますので、注意してください。



- 申込登録完了後は、登録内容の修正・変更ができませんので誤入力のないよう注意してください。ただし、入学検定料支払い前であれば正しい  
出願内容で再登録することで、実質的な修正が可能です。
- ※「入学検定料の支払い方法」でクレジットカードを選択した場合は、出願登録と同時に支払いが完了しますので注意してください。
- 検定料免除対象の方は、申込登録完了後、検定料は支払わず、入試センター事務局(0797-87-2493)まで受付番号をお知らせください。

STEP

5

入学検定料の支払い

1 クレジットカードでの支払い

出願内容の登録時に選択し、支払いができます。

【ご利用可能なクレジットカード】

VISA, Master, JCB, AMERICAN EXPRESS, MUFGカード, DCカード, UFJカード, NICOSカード



出願登録時に支払い完了

2 ネットバンキングでの支払い

出願内容の登録後、ご利用画面からそのまま各金融機関のページへ遷移しますので、画面の指示に従って操作し、お支払いください。

※決済する口座がネットバンキング契約されていることが必要です

Webで手続き完了

3 コンビニエンスストアでの支払い

出願内容の登録後に表示されるお支払いに必要な番号を控えて、コンビニエンスストアでお支払いください。

- レジで支払い可能
- 店頭端末を利用して支払い可能



4 ペイジー対応銀行ATMでの支払い

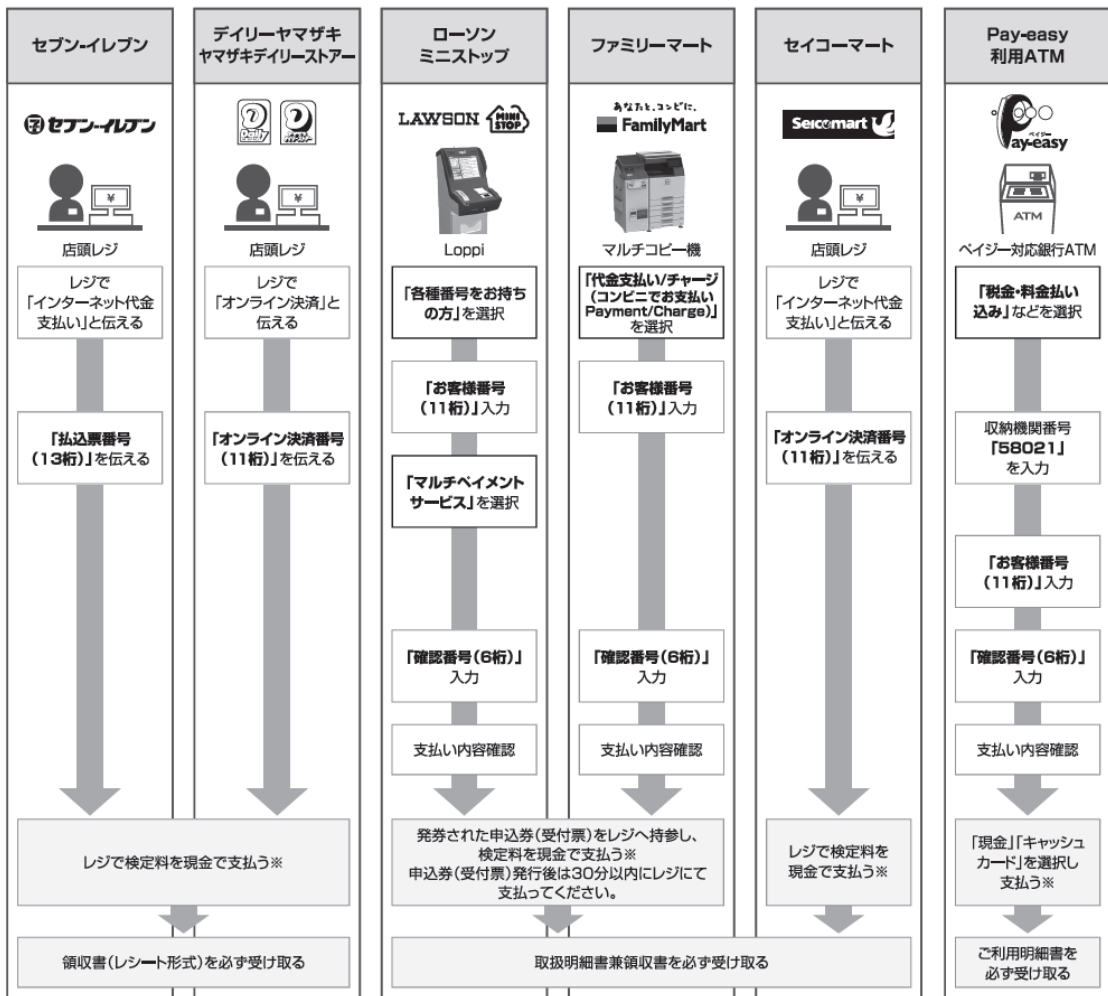
出願内容の登録後に表示されるお支払いに必要な番号を控えて、ペイジー対応銀行ATMにて画面の指示に従って操作のうえお支払いください。



※利用可能な銀行は「支払い方法選択」画面で確認してください。

各コンビニ端末画面・ATMの画面表示に従って必要な情報を入力し、内容を確認してから入学検定料を支払ってください。

3 コンビニエンスストア



※ゆうちょ銀行・銀行ATMを利用する場合、現金で10万円を超える場合はキャッシュカードで支払ってください。コンビニエンスストアを利用の場合は現金で30万円までの支払いとなります。

## STEP

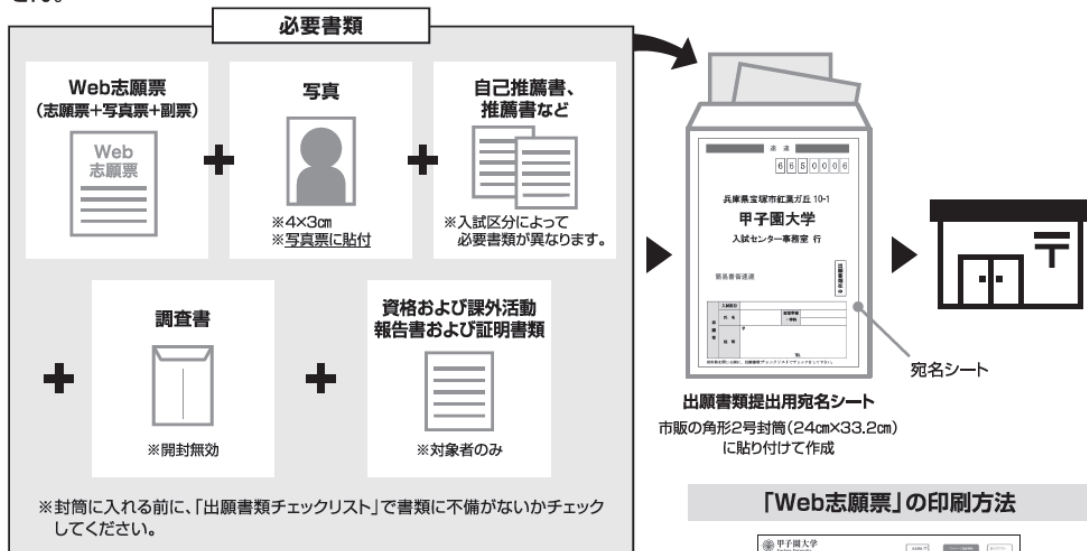
6

## 必要書類の印刷と郵送

登録だけでは出願は完了していませんので注意してください。

出願登録、入学検定料の支払後にダウンロードできる書類を印刷し、その他の必要書類と併せて出願期間内に郵便局窓口から「簡易書留速達郵便」で郵送してください。※出願締切日消印有効。

大学での受付は窓口出願日(16:00まで)のみ出願書類を受け付けています。※入学検定料は受け付けていません。



## 送付先

〒665-0006 兵庫県宝塚市紅葉ガ丘10-1  
甲子園大学 入試センター事務室 行

## ■出願書類

詳細は学生募集要項「出願書類の提出」を確認してください。

※出願受理した入学検定料・必要書類は一切返却しません。

## 「Web志願票」の印刷方法



- (1) マイページに表示された「志願票(印刷)」のボタンをクリックしてください。
- (2) お支払いが正常に完了すると「志願票(印刷)」のボタンがクリックできるようになりWeb志願票の出力ができます。

## 〈出願完了〉

出願時の  
注意点

出願はインターネット出願サイトでの登録完了後、入学検定料を支払い、必要書類を郵送して完了となります。登録が完了しても出願書類の提出期限に書類が届かなければ出願を受理できませんので注意してください。

インターネット出願は24時間可能です。ただし、出願登録は出願締切日23時まで、入学検定料の支払いは出願締切日まで(営業時間はコンビニエンスストアやATMなど、施設によって異なります)、必要書類の郵送は出願締切日消印有効です。ゆとりを持った出願を心がけてください。郵送出願期間内に郵送できなかった場合は、大学窓口での受付となります。(ただし、出願書類のみの受付で、検定料の支払いは受け付けていません)

## STEP

7

## 受験票の印刷

本学で出願を確認後、各入試毎に出願期間受付終了後から試験前日までに一斉に受験票を配信します。インターネット出願システムよりダウンロードできる状態にしますので、必ず印刷し、試験当日持参してください(※郵送はいたしません)。

※受験票のダウンロードが可能になりましたら、出願時に登録したアドレスへメールで通知します。

【印刷に関する注意事項】 受験票は必ずA4用紙に片面印刷にし、「切り取り線」に沿って切り取ってください。





受験番号

※記入不要

## 推薦書

志望学科

1. 栄養学科
2. 食創造学科

令和 年 月 日

甲子園大学 学長 殿

学 校 名

校 長 名

印

記載責任者名

印

下記の者は、人物、学業成績ともに優れ、かつ貴学の栄養学部入学を特に希望していますので、ここに推薦致します。

フリガナ			性別
氏 名	(姓)	(名)	男・女

〔推薦理由〕

〔欠席理由〕





受験番号

※記入不要

## 推薦書

志望学部 心理学部

志望学科

現代応用心理学科

令和 年 月 日

甲子園大学 学長 殿

学 校 名 \_\_\_\_\_

校 長 名 \_\_\_\_\_ 印

記載責任者名 \_\_\_\_\_ 印

下記の者は、人物、学業成績ともに優れ、かつ貴学の心理学部入学を特に希望していますので、ここに推薦致します。

フリガナ			性別
氏 名	(姓)	(名)	男・女

〔推薦理由〕







受験番号	※記入不要
------	-------

## 資格および課外活動歴等の評価項目報告書

志望学部	心理学部
志望学科	現代応用心理学科

令和 年 月 日

甲子園大学 学長 殿

学 校 名 \_\_\_\_\_

記載責任者名 \_\_\_\_\_ (印)

下記の者は、下記のとおり、資格取得および課外活動等を行ったことを報告致します。

フリガナ			性 別
氏 名	(姓)	(名)	男・女

活動の種類 (資格・クラブ等の名称)			
活動歴 (期間・役割・活動状況等)	期 間	年 月 ~	年 月
該当の根拠となる大会・資格等の名称、成績等	コード番号 ※学生募集要項の評価項目一覧表 (10頁) 参照		
	ポジション 役 割 等 実施期間 ( 年 月 : 学年時)	参加チーム 数・人数等	

裏付けとなる各種証明書、表彰状、記事・記録、第三者の証明書の資料 (コピー可) を必ず添付して下さい。また、団体の場合は必ず志願者個人名の確認が可能な資料を添付して下さい。添付のない場合は、評価不能として処理します。各種の資料 (コピー可) は、A4サイズ (3枚以内) で提出して下さい。なお、該当項目が複数ある場合は、2項目以降を2枚目に記入して下さい。



受験番号	※記入不要
------	-------

活動の種類 (資格・クラブ等の名称)				
活動歴 (期間・役割・活動状況等)	期 間	年 月	～	年 月
該当の根拠となる大会・資格等の名称、成績等	コード番号 ※学生募集要項の評価項目一覧表(10頁)参照			
	ポジション 役割等 実施期間 (	年	月	) 学年時)
参加チーム数・人数等				
活動の種類 (資格・クラブ等の名称)				
活動歴 (期間・役割・活動状況等)	期 間	年 月	～	年 月
該当の根拠となる大会・資格等の名称、成績等	コード番号 ※学生募集要項の評価項目一覧表(10頁)参照			
	ポジション 役割等 実施期間 (	年	月	) 学年時)
参加チーム数・人数等				
活動の種類 (資格・クラブ等の名称)				
活動歴 (期間・役割・活動状況等)	期 間	年 月	～	年 月
該当の根拠となる大会・資格等の名称、成績等	コード番号 ※学生募集要項の評価項目一覧表(10頁)参照			
	ポジション 役割等 実施期間 (	年	月	) 学年時)
参加チーム数・人数等				
活動の種類 (資格・クラブ等の名称)				
活動歴 (期間・役割・活動状況等)	期 間	年 月	～	年 月
該当の根拠となる大会・資格等の名称、成績等	コード番号 ※学生募集要項の評価項目一覧表(10頁)参照			
	ポジション 役割等 実施期間 (	年	月	) 学年時)
参加チーム数・人数等				





# 出願書類チェックリスト

封筒に入れる前に、提出書類に不備がないか確認し、チェック欄（□、△）にチェックを付けてください。

□：必須 △：該当者のみ

入試区分 出願書類	総合型入試（Ⅰ・Ⅱ・Ⅲ）	総合型入試（Ⅳ・Ⅴ）	総合型入試（A・F）	特別総合型入試	学校推薦型入試	一般入試	学校推薦型入試（指定校）	備考、その他チェック欄
入学志願票								△2区分同時出願、の場合は各入試分で2枚ある。 □写真票に写真を貼っている。 （2区分同時出願、は2枚とも貼っている。）
写真票	□	□	□	□	□	□		
副票								
調査書	□	□	□	□	□	□	□	2区分出願の場合は1部の提出でよい。
推薦書					□		□	
資格等評価項目報告書								心理学部の学校推薦型入試出願者で該当者のみ提出。
資格等証明書類					△			
自己推薦書		□	□	□				
志望理由書							□	
出願許可通知書	□	□						総合型入試Ⅰで出願し、Ⅱ・Ⅲ・Ⅳ・Ⅴも出願する場合、2回目以降の提出は不要。







●入学試験に関する問い合わせ先

## 甲子園大学 入試センター事務室

〒665 - 0006 兵庫県宝塚市紅葉ガ丘10番1号

**Tel.0797-87-2493**(直通)

[nyuushi@koshien.ac.jp](mailto:nyuushi@koshien.ac.jp) (メールアドレス)

<https://www.koshien.ac.jp> (入試情報掲載)

受付時間 | 平 日 ●9:00～16:00